

**Buku Petunjuk**

**Kelas Ogi**

Created by Rahmaningsi



# Selamat Datang di Kelas Ogi

## Kelas Berorientasi Bugis




Buku ini Berisi Petunjuk Penggunaan Kelas Ogi

Untuk mengakses kelas Ogi cukup dengan Klik Link :

[https://bit.ly/kelas\\_ogi](https://bit.ly/kelas_ogi)

Setelah kita akan di arahkan ke halaman depan atau beranda dari  
Kelas Ogi





**KELAS OGI  
KELAS BERORI**

**BERAKAL  
( BELAJAR AKSARA LONTARA )**

**BERKATA  
( BELAJAR KATA )**

**BERADU  
( BERMAIN GAMES EDUKASI )**

**BERAMAL  
( BELAJAR PEMAHAMAN LANJUTAN )**



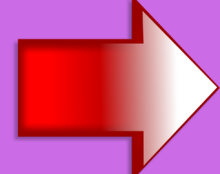


**BAHASA DAERAH**  
*bugis*

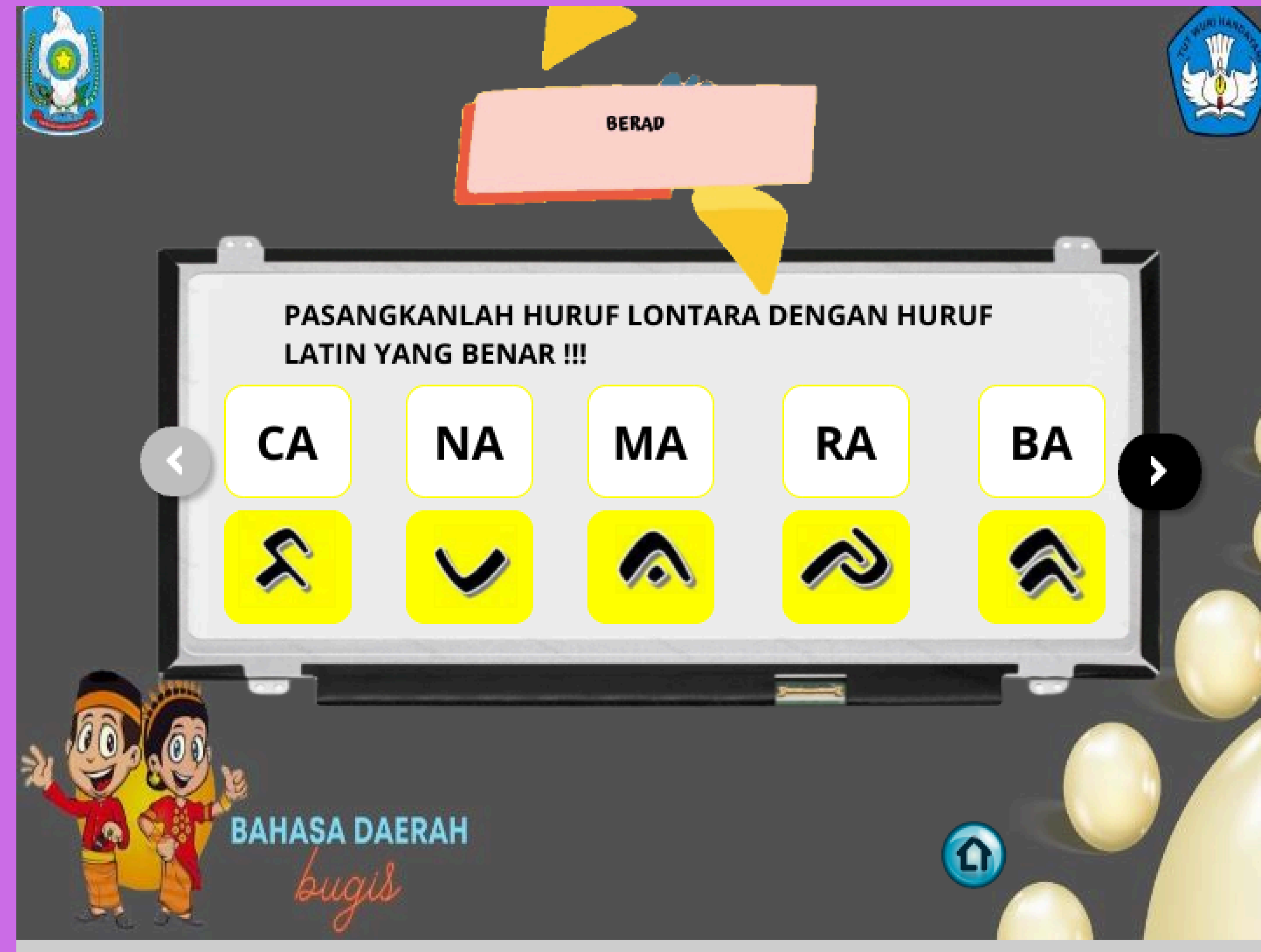
Ini merupakan Tampilan Awal dari Inovasi Kelas Ogi ini, disini kita bisa memilih aktivitas yang kita inginkan ada 4 aktivitas yakni : Berakal, Berkata, Beradu dan Beramal

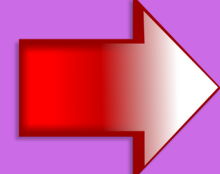




Untuk Fitur Berakal ini merupakan Akronim dari Belajar Aksara Lontara Tekan setiap huruf lontara untuk mengetahui bunyi atau penyebutannya, tekan panah kanan → untuk lanjut, panah kiri ← untuk kembali dan logo home 🏠 untuk kembali ke menu utama



Untuk Fitur Berkata ini merupakan Akronim dari Belajar Kata Tekan setiap gambar untuk mendengar penyebutannya dalam bahasa daerah, penulisannya bisa dilihat di atas gambar, tekan panah kanan  untuk lanjut, panah kiri  untuk kembali dan logo home  untuk kembali ke menu utama



Untuk Fitur Beradu ini merupakan Akronim dari Bermain Games Edukasi, Selesaikanlah kuis tersebut untuk menguji pemahaman kalian setelah belajar di Berakal dan Berkata, tekan panah kanan  untuk lanjut, panah kiri  untuk kembali dan logo home  untuk kembali ke menu utama

BERAMAL  
(BELAJAR PE)

BAHAN AJAR DI KEMAS DALAM WEBSITE PEMBELAJARAN

**BAHAN AJAR  
SELENGKAPNYA  
CEK DISINI !!!**

BAHASA DAERAH  
*bugis*

Home icon

The banner features a dark grey background with a pattern of yellow and white spheres. It includes the logos of Universitas Widyadarmas (top left) and Universitas Widyadarmas (top right). A central yellow oval contains the main message in red text. At the bottom left, there are cartoon characters and the text 'BAHASA DAERAH bugis'. A blue home button is located at the bottom center.

Untuk Fitur Beramal ini merupakan Akronim dari Belajar pemahaman Lanjutan, Dalam Halaman ini kita akan di arahkan ke sebuah website pembelajaran untuk belajar lebih lanjut, dalam Website ini akan banyak Bahan Ajar yang kita dapatkan

Jika telah Mengklik bahan ajar selengkapnya kita akan di arahkan ke website Pembelajarannya dengan tampilan seperti digambar.



The image shows a screenshot of a website for learning the Bugis language. The interface is divided into several sections:

- Header:** Features a search icon in the top right corner. Below it, there are three main visual elements: the official logo of the Government of South Sulawesi (Sulawesi Selatan), a graphic of an open book with the text "Bahasa Bugis" underneath, and a portrait of a woman wearing a yellow hijab.
- Section Header:** The text "Belajar Bahasa Bugis" is written in a large, black, cursive font, with "Menyenangkan" (Enjoyable) written below it in a similar font.
- Navigation Menu (Left Side):** A vertical list of menu items: "HOME", "MATERI" (with a dropdown arrow), "VIDEO", "GAMES", "EVALUASI" (with a dropdown arrow), "BAHAN BACAAN" (with a dropdown arrow), and "KAMUS".
- Content Area (Bottom):** A yellow horizontal bar contains six circular icons, each with a corresponding label below it: a document icon for "MATERI", a play button icon for "VIDEO", a game controller icon for "GAMES", a lightbulb with question marks for "EVALUASI", a stack of books for "BUKU", and a dictionary icon for "KAMUS".

Dalam website ini terdapat Materi dalam Bentuk PPT yang menarik dapat diakses dengan klik Materi.



Bahasa  
Bugis

HOME

^ MATERI

Ada Pappaseng

Aseng Assiajingeng

Lagu Daerah Bugis

Akkalebarakeng

VIDEO

GAMES



# Dalam website ini terdapat video pembelajaran Bahasa Daerah Bugis yang menarik dapat diakses dengan Klik Video



## Bahasa Bugis

HOME

▼ MATERI

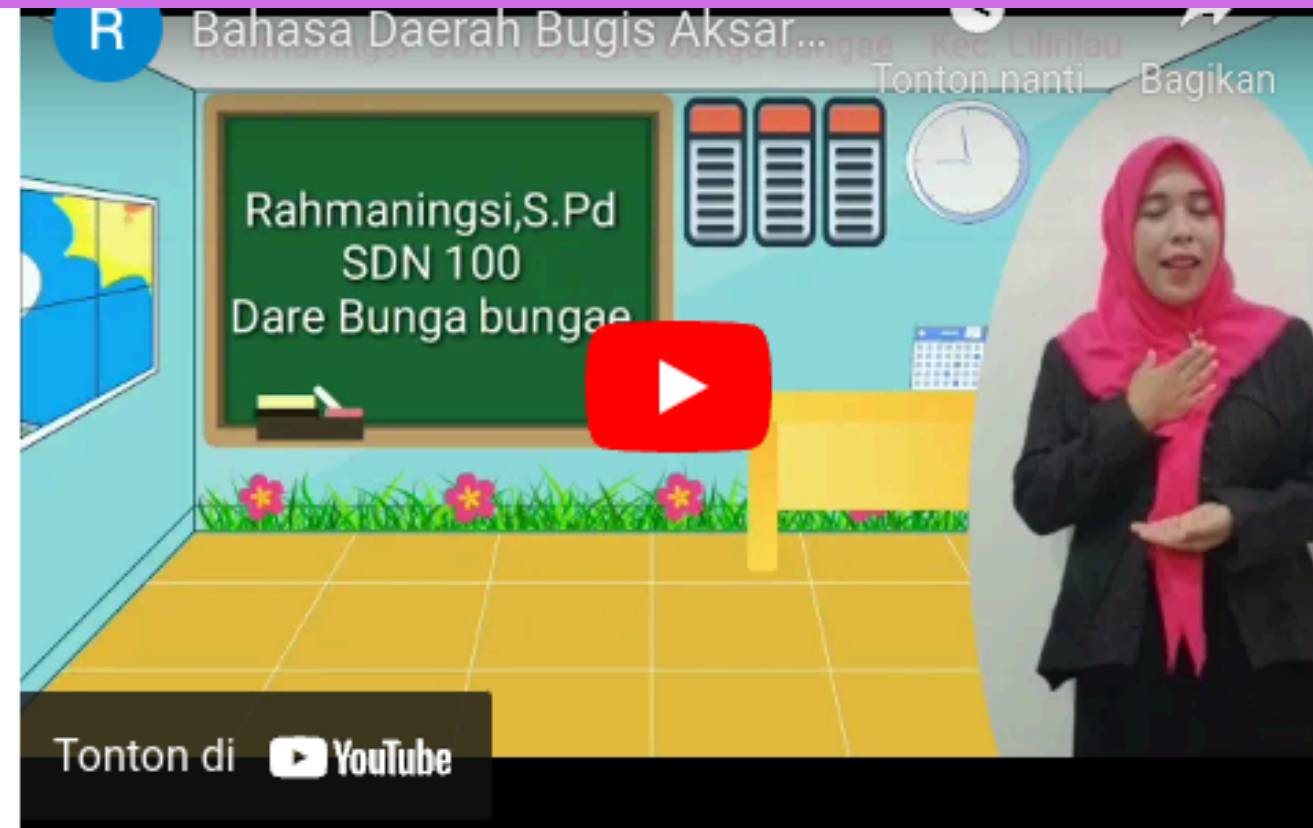
VIDEO

GAMES

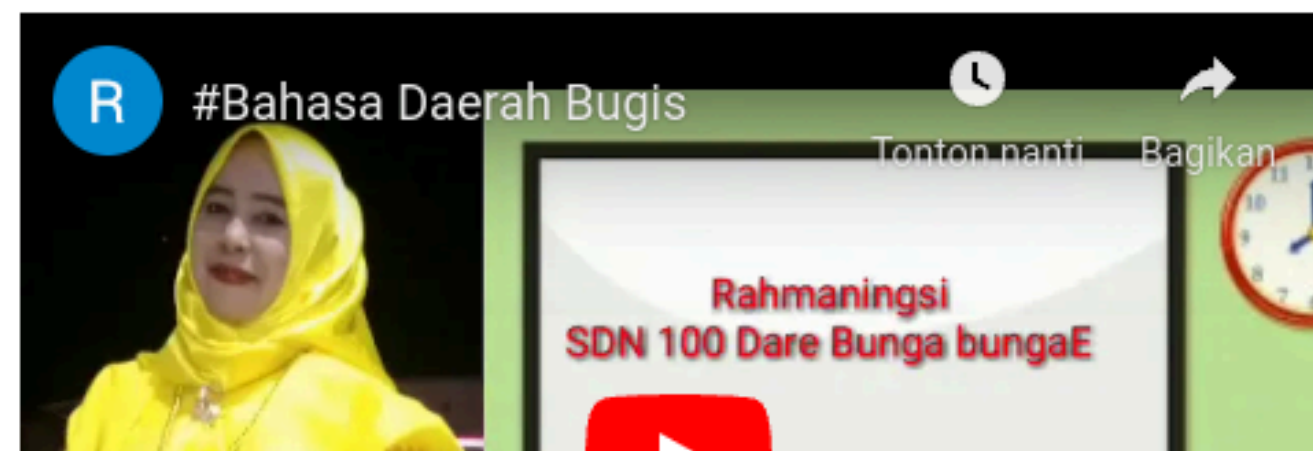
▼ EVALUASI

▼ BAHAN BACAAN

KAMUS



Video Pembelajaran Pengenalan Huruf / Aksara Lontara





# Dalam website ini terdapat Teks Soal dalam bentuk PDF dan Link Soal Online dapat diakses dengan Klik Evaluasi

The screenshot shows the website's interface for Bahasa Bugis. On the left is a navigation menu with options: HOME, MATERI, VIDEO, GAMES, EVALUASI (expanded), TEKS SOAL PDF, LINK SOAL ON LINE, BAHAN BACAAN, and KAMUS. The main content area displays a PDF document titled "NASKAH SOAL PENILAIAN AKHIR SEMESTER SATU KURIKULUM 2013 TAHUN PELAJARAN 2021/2022 PAKET SOAL 1". The document header includes the logo of the Kabupaten Soppeng government and the name of the educational institution. The document content includes the subject "Bahasa Daerah Bugis", class "VI (Enam) / I (Satu)", and time "120 Menit". The first question is a multiple-choice question (PILIHAN GANDA) asking to identify the correct symbol for a given Bugis text. A PDF viewer interface is overlaid on the document, showing "Halaman 1 / 4" and navigation controls.

This screenshot shows the same website interface but with the "EVALUASI" menu item expanded. The options listed are: TEKS SOAL PDF, LINK SOAL ON LINE, BAHAN BACAAN, and KAMUS. A featured section titled "UAS MULOK KELAS III worksheet" is visible, with a description: "online worksheet for . You can do the exercises online or download the worksheet as pdf." Below this, there is a preview of a worksheet with handwritten Bugis text. The footer of the page includes the text "Created by Rahman Copyright @".

Dalam website ini terdapat Buku Teks Pelajaran dan Kamus dapat diakses dengan Klik Bahan Bacaan dan Kamus

The screenshot displays a website interface for a digital dictionary. On the left side, there is a vertical navigation menu with the following items: HOME, MATERI (with a dropdown arrow), VIDEO, GAMES, EVALUASI (with a dropdown arrow), BAHAN BACAAN (with a dropdown arrow), and KAMUS. The main content area is dominated by a large, vibrant banner with a yellow-to-orange gradient. The word "KAMUS" is written in large, bold, black capital letters across the top of this banner. Below the banner, a red book cover is shown, featuring the text "M. IDE SAID DM.", "KAMUS BAHASA", and "BUGIS - INDONESIA" in white and black. At the bottom of the book cover, a dark bar contains the text "Halaman 1 / 227" and navigation icons for zooming in and out. The footer of the website is dark blue with a pattern of light blue circles and contains the text "Created by Rahmaningsi, S. Pd". The bottom of the image shows a mobile operating system taskbar with various application icons and system status indicators like the date "14 Sep" and time "17.27".

Demikian Buku Panduan ini, semoga membantu dalam menjelajah di Kelas Ogi, semoga dengan Inovasi ini kita semakin mencintai Budaya dan Bahasa Daerah Bugis  
Salamaki To Pada Salama  
Wassallamu Alaikum Warahmatullahi Wabarakatuh

